














Budget 2024

Negoziazione effettuata il 27/03/24 12:14:41






Referenti					
Ricevente			Firma	Data	
Giulio Corsi			✓	28/03/24 08:50:09	
Filippo Polcri			✓	22/05/24 09:08:56	
Assegnatario			Firma	Data	
Eleonora Salutini			✓	31/03/24 17:13:03	
Giampiero Luatti			✓	27/03/24 17:31:01	

Totali					100,00	100,00		
		Indicatore	Risultato Anno Prec.	Obiettivo	Punti Totali Dirigenza	Punti Totali Comparto	Note	Referente
A	ATTIVITA' E PERFORMANCE: Perseguimento Strategie Regionali e Aziendali				46,00	51,00		
A6	Attività di Governo delle Professioni Tecnico- Sanitarie e Infermieristiche-Ostetriche				0,00	11,00		
	AZ_A6_046a	Monitoraggio della pianificazione assistenziale con la nuova documentazione (attività domiciliare, ModiCa). Stesura e analisi report di sintesi . N° report trimestrale con indicazioni di NOC-NIC		>= 4	0	3		Resp.le Struttura
	AZ_A6_110b	Mappatura e monitoraggio delle risorse assegnate tramite compilazione mensile del cruscotto gestionale del DIPIO. Rispetto tempi e modi di rendicontazione. N. report da inviare entro il 15 del mese successivo.		>= 12	0	2		Direttore Dipartimento Professioni Infermieristiche ed Ostetriche
	AZ_A6_162	Produzione del "Documento di Organizzazione Area Infermieristica/ Ostetrica per i singoli setting". Produzione del documento. % di realizzazione..		>= 100	0	6		Direttore Dipartimento Professioni Infermieristiche ed Ostetriche
A8	PERFORMANCE COMPLESSIVA SISTEMA DI VALUTAZIONE				1,00	1,00		
	REG_A8_001	Partecipazione al raggiungimento degli obiettivi del Sistema di Valutazione della Performance della Sanità Toscana. (valore medio performance)	3,2	>= 3,2	1	1	valutazione media Bersaglio 2022. L'andamento a livello aziendale di un set di indicatori monitorabili, sarà oggetto delle valutazioni intermedie trimestrali	CdG (DWH-Altri DB)
A9	Attività Socio-Sanitaria Territoriale				23,00	19,00		
	GLEA_8	Percentuale di anziani >=65 anni trattati in Assistenza Domiciliare		>= 10,7	2	2		Fonte LEA
	NSG_D30Z	Numero deceduti per causa di tumore assistiti dalla Rete di cure palliative sul numero deceduti per causa di tumore	32,02	>= 55	12	8		Fonte NSG










Budget 2024

Totali					100,00	100,00		
		Indicatore	Risultato Anno Prec.	Obiettivo	Punti Totali Dirigenza	Punti Totali Comparto	Note	Referente
A	ATTIVITA' E PERFORMANCE: Perseguimento Strategie Regionali e Aziendali				46,00	51,00		
A9	Attività Socio-Sanitaria Territoriale				23,00	19,00		
	NSG_D32Z	Numero di ricoveri in Hospice di malati con patologia oncologica, provenienti da ricovero ospedaliero o da domicilio NON assistito nei quali il periodo di ricovero in Hospice è inferiore o uguale a 7 giorni sul numero di ricoveri in Hospice di malati con patologia oncologica.		<=	25	9	9	Fonte NSG
AT1	Efficacia Assistenziale				22,00	20,00		
	AZ_AT1_037	Controllo del dolore e monitoraggio. Monitoraggio giornaliero con valutazione attraverso la scala validata ed eventuale azione di miglioramento. % di schede		>=	100	11	10	Resp.le Struttura
	AZ_AT1_056	Inserimento e corretta compilazione della scheda di valutazione E.S.A.S. per il monitoraggio dei sintomi nella cartella clinica. N° di schede correttamente compilate / N° totale cartelle		>=	90	11	10	Resp.le Struttura
B	QUALITA', ACCREDITAMENTO E RISCHIO CLINICO				21,00	18,00		
B1	Qualità e Accreditamento				1,00	1,00		
	AZ_B1_002	Compilazione liste di autovalutazione dell' accreditamento istituzionale.		=	Si	1	1	Resp.le Qualità e Rischio Clinico
B2	Rischio Clinico e Sicurezza delle Cure				10,00	7,00		
	AZ_B2_274	N. persone prese in carico con patologia non oncologica sul N. totale in carico.		>=	5	5	2	Resp.le Struttura
	C6.2.1	Numero Audit Clinici (per struttura)		>=	3	2	2	Resp.le Qualità e Rischio Clinico
	C6.2.2	Numero MMR (per struttura)		>=	6	3	3	Resp.le Qualità e Rischio Clinico

Budget 2024


Totali					100,00	100,00		
		Indicatore	Risultato Anno Prec.	Obiettivo	Punti Totali Dirigenza	Punti Totali Comparto	Note	Referente
B		QUALITA', ACCREDITAMENTO E RISCHIO CLINICO			21,00	18,00		
B3		Formazione			6,00	6,00		
	AZ_B3_104	Formazione in ottemperanza alle direttive PNRR. % di personale formato nel rispetto delle quote individuate per ambito di competenza.		>=	100	5	5 Quote di personale assegnato alle singole strutture formato per ambito di competenza: 55% trasformazione e competenze digitali (i dirigenti dovranno individuare il personale discente- tutto il personale è già registrato sul portale); 40 % infezioni ospedaliere (i dirigenti dovranno individuare il personale da iscrivere e comunicarlo alla formazione); 50% FSE (su piattaforma regionale). Le quote considerate a fine anno si intendono comprensive anche del personale formato negli ambiti di riferimento anche negli anni pregressi	Resp.le Agenzia della Formazione Continua - Aziendale
	AZ_B3_105a	Conoscenza del GEP (Gender Equality Plan) aziendale. N° riunioni verbalizzate		>=	1	1	1 GEP Macro area 1 scheda 5	Resp.le Struttura
B4		Trasparenza e Anticorruzione			4,00	4,00		
	AZ_B4_001b	Divulgazione del Codice di Comportamento e P.I.A.O. riscontrabile da riunione di struttura o da altre iniziative ove risulti il livello di partecipazione degli operatori. Numero riunioni e/o iniziative.		>=	1	2	2 Da effettuare ed inserire su Metrica entro 30 giugno	Resp.le Struttura
	AZ_B4_016	Divulgazione del Regolamento sul Conflitto di Interessi riscontrabile da riunione di struttura o da altre iniziative ove risulti il livello di partecipazione degli operatori. Numero riunioni e/o iniziative.		>=	1	2	2	Resp.le Struttura
C		OBIETTIVI ORGANIZZATIVI, INNOVAZIONE E SVILUPPO			16,00	16,00		
C9		Processi Aziendali			16,00	16,00		
	AZ_VI_009	Chiusura valutazione individuale anno precedente: % di personale per la quale si è conclusa la fase di valutazione entro il 28/02. Schede individuali gestite rispetto al totale del personale della struttura. Rendicontazione da ufficio valutazione		>=	80	2	2	CdG (DWH-Altri DB)

Budget 2024

Totali					100,00	100,00		
		Indicatore	Risultato Anno Prec.	Obiettivo	Punti Totali Dirigenza	Punti Totali Comparto	Note	Referente
C		OBIETTIVI ORGANIZZATIVI, INNOVAZIONE E SVILUPPO			16,00	16,00		
C9		Processi Aziendali			16,00	16,00		
	AZ_VI_010	% rendicontazioni obiettivi di autovalutazione budget anno precedente. Rendicontazioni da effettuare entro il 31/03.		>= 90	2	2		CdG (DWH-Altri DB)
	AZ_VI_012a	Chiusura negoziazioni di 2^ e 3^ livello con firma elettronica nel software Metrica entro il 31/05		>= 100	2	2		CdG (DWH-Altri DB)
	AZ_VI_013	Divulgazione, monitoraggio ed eventuali proposte di revisione Budget. Riunione di Struttura da effettuare nel 3^ trimestre e rendicontare sul SW Metrica entro il 30/09.		>= 1	2	2		Resp.le Struttura
	AZ_VI_013a	Relazione dettagliata sull'andamento di tutti gli obiettivi di Budget presenti nella scheda da allegare sul SW Metrica entro il 30/09.		>= 1	2	2		Resp.le Struttura
	AZ_VI_014a	Assegnazione Obiettivi individuali anno in corso: % di personale per la quale si è avviata la fase di assegnazione entro il 30/06. Schede individuali gestite rispetto al totale del personale della struttura. Rendicontazione da ufficio valutazione		>= 100	2	2	Obiettivo sospeso. In attesa di definizione.	CdG (DWH-Altri DB)
	AZ_VI_016	Inserimento su piattaforma dedicata per il budget anno successivo, da effettuare entro il 30/11, di almeno una proposta di obiettivo (max 3) specifico per la propria struttura o obiettivi trasversali per altre strutture.		>= 1	4	4		CdG (DWH-Altri DB)
D		BUON USO DELLE RISORSE			17,00	15,00		
D1		Costi			15,00	13,00		
	AZ_D1_001	BENI SANITARI: Rispetto budget assegnato	193	<= 194	5	5		CdG (DWH-Altri DB)
	AZ_D1_001d	BENI SANITARI: Rispetto budget assegnato per farmaci	22	<= 50	5	3		CdG (DWH-Altri DB)
	AZ_D1_002	BENI NON SANITARI: Rispetto Budget assegnato	0	<= 40	5	5		CdG (DWH-Altri DB)

ZD7V_G - UF Cure Palliative - Zona-Distretto Valtiberina

Budget 2024

Totali					100,00	100,00		
		Indicatore	Risultato Anno Prec.	Obiettivo	Punti Totali Dirigenza	Punti Totali Comparto	Note	Referente
D		BUON USO DELLE RISORSE			17,00	15,00		
D2		Azioni di Appropriatezza			2,00	2,00		
	AZ_D2_080	Richieste da Magazzino. % di richieste urgenti sul totale delle richieste	0	<=	5	2	2	CdG (DWH-Altri DB)